



Zavod Republike Slovenije
za zaposlovanje

Območna služba Kranj

Kolodvorska cesta 3, 4000 Kranj
T: 059 695 700
F: 059 695 749
www.ess.gov.si

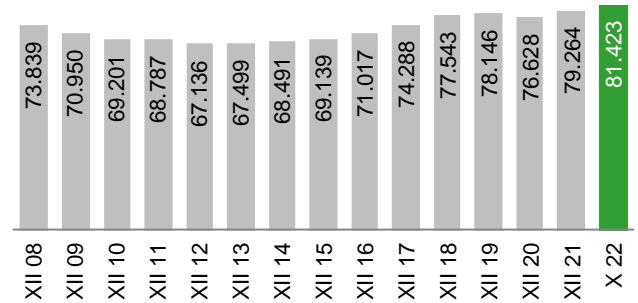
Zavod RS za zaposlovanje, Območna služba KRANJ DECEMBER 2022



Prebivalci (1. 7. 2022)	210.747
Delovno aktivni (X 2022)	81.423
Registrirani brezposelni (XII 2022)	3.291
Stopnja reg. brezposelnosti (X 2022)	3,3%

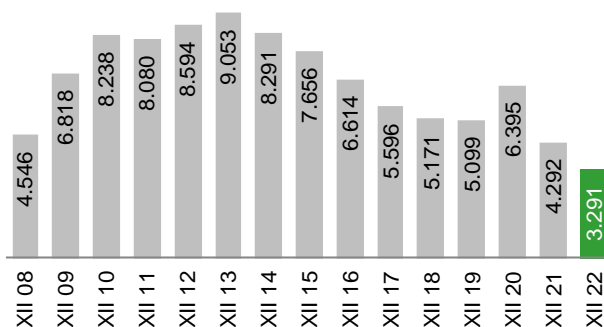
Delovno aktivno prebivalstvo

V oktobru 2022 je bilo na območju Območne službe Kranj (Upravne enote: Jesenice, Kranj, Radovljica, Škofja Loka, Tržič) **81.423 delovno aktivnih prebivalcev** (po lokaciji delovnega mesta), kar je za 2.495 oseb oz. 3,2 % več kot oktobra 2021 (v Sloveniji za 2,0 % več). (Vir: SURS)



Stopnja registrirane brezposelnosti je oktobra 2022 znašala 3,3 % (v Sloveniji 5,4 %). V primerjavi z oktobrom 2021 se je stopnja registrirane brezposelnosti na tem območju znižala za 1,1 odstotne točke (v Sloveniji znižala za 1,4 odstotne točke).

Registrirana brezposelnost



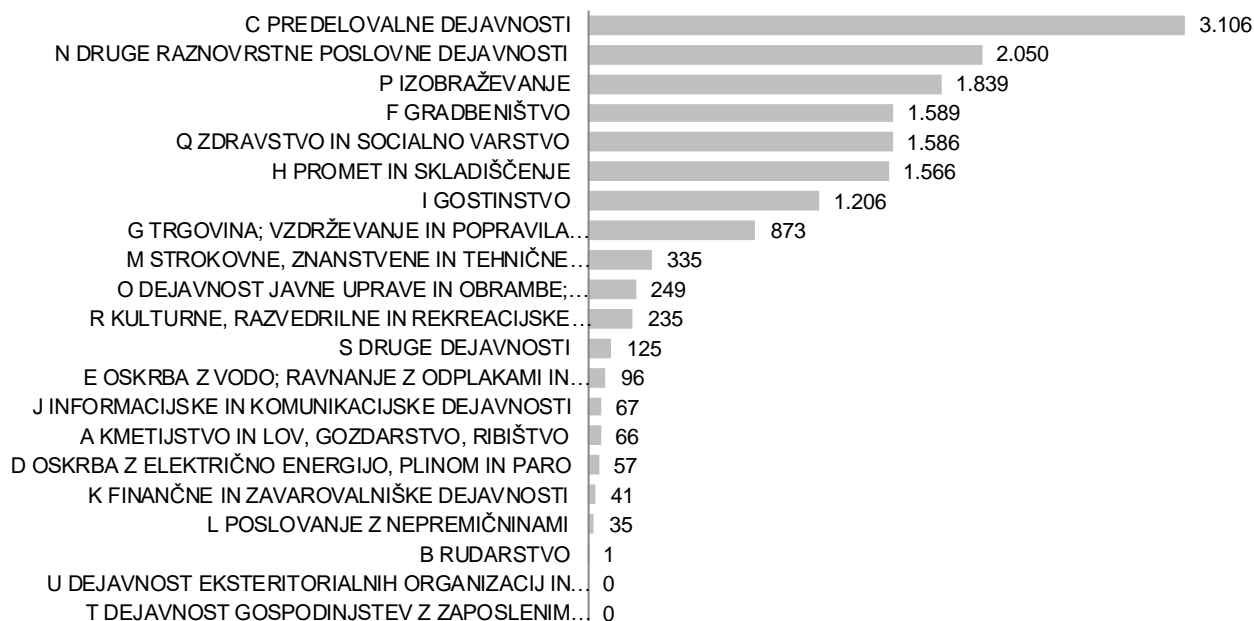
Konec decembra 2022 je bilo registriranih 3.291 brezposelnih oseb, kar je za 1.001 osebo oz. 23,3 % manj kot decembra 2021 (v Sloveniji za 19,4 % manj). V primerjavi s predhodnim mesecem se je registrirana brezposelnost zvišala za 110 oseb oz. 3,5 % (v Sloveniji zvišala za 1,2 %). Ob koncu decembra 2022 je bil **povprečni čas brezposelnosti oseb** 13,3 meseca (v Sloveniji 29,0 meseca).



Zaposlitvene možnosti

V obdobju od januarja do decembra 2022 so delodajalci Območni službi Kranj sporočili **15.122 prostih delovnih mest*** (glej opombo na tretji strani).

Prosta delovna mesta po dejavnostih



Med temi je bilo največ povpraševanja po naslednjih poklicih: delavci za preprosta dela v predelovalnih dej., d. n. (2418), čistilci, strežniki in gospodinjski pomočniki ipd. v uradih, hotelih in drugih ustanovah (907), usmerjevalci in raznašalci ipd. (543), vozniki težkih tovornjakov in vlačilcev (465), natakarji (455), skladiščniki in uradniki za nabavo in prodajo (433), delavci za prepr. dela pri visokih gradnjah (410), delavci za prepr. dela pri nizkih gradnjah (392), kuharji (361), varnostniki (352), kuhinjski pomočniki (323), prodajalci (320), poklici za zdravstveno in socialno oskrbo na domu (310), vzgojitelji in pomočniki vzg. predšolskih otrok (255), predmetni učitelji v OŠ (247).

Prijave in odjave iz evidence brezposelnih

V obdobju od januarja do decembra 2022 se je v evidenco brezposelnih na **ново prijavilo 4.854 oseb**, kar je za 355 oseb oz. 6,8 % manj kot v enakem obdobju lani (v Sloveniji za 4,7 % manj). Med njimi je bilo:

- 469 iskalcev prve zaposlitve (77 oseb oz. 14,1 % manj kot v enakem obdobju predhodnega leta),
- 40 oseb, ki so delo izgubile zaradi stečaja oz. likvidacije podjetja (17 oseb oz. 73,9 % več kot v enakem obdobju predhodnega leta),
- 890 oseb, ki so bile opredeljene kot presežni delavci (108 oseb oz. 10,8 % manj kot v enakem obdobju predhodnega leta),
- 2.258 oseb, ki jim je izteklo delovno razmerje za določen čas (291 oseb oz. 11,4 % manj kot v enakem obdobju predhodnega leta).

V istem obdobju je bilo iz evidence brezposelnih **odjavljenih 5.861 oseb**, kar je za 1.423 oseb oz. 19,5 % manj kot v enakem obdobju lani (v Sloveniji 13,7 % manj), med njimi **3.729 zaradi zaposlitve**, kar je za 1.385 oseb oz. 27,1 % manj kot v enakem obdobju predhodnega leta (v Sloveniji 23,8 % manj).



Vključevanje v ukrepe Aktivne politike zaposlovanja

V obdobju od januarja do decembra 2022 je bilo v ukrepe Aktivne politike zaposlovanja vključenih 1.118 oseb, med njimi:

- 867 v ukrep Usposabljanje in izobraževanje, od tega 409 v Lokalne programe neformalnega izobraževanja in usposabljanja, 117 v PUMo Projektno učenje mlajših odraslih, 116 v Programe neformalnega izobraževanja in usposabljanja;
- 93 v ukrep Spodbude za zaposlovanje, od tega 80 v Hitrejši vstop mladih na trg dela;
- 158 v ukrep Kreiranje novih delovnih mest, od tega 158 v Javna dela.

Zavarovanje za primer brezposelnosti

V novembru 2022 je 1.421 (44,7 %) brezposelnih oseb prejelo denarno nadomestilo (v Sloveniji 26,8 %). Povprečna višina bruto izplačanega denarnega nadomestila je znašala 801,21 € (v Sloveniji 797,98 €).

Primerjava OS Kranj in Slovenije

		OS KR	SLO	delež OS KR v SLO (v %)
delovno aktivno prebivalstvo	X	81.423	930.232	8,8
stopnja registrirane brezposelnosti (v %)	X	3,3	5,4	
prijave v brezposelnost	I-XII	4.854	59.757	8,1
odjave iz brezposelnosti	I-XII	5.861	72.545	8,1
vključeni v zaposlitev	I-XII	3.729	46.001	8,1
prosta delovna mesta*	I-XII	15.122	172.064	8,8
brezposelne osebe	XII	3.291	53.181	6,2
ženske (v %)	XII	47,3	49,6	
stari do 24 let (v %)	XII	9,0	9,5	
stari od 25 do 29 let (v %)	XII	11,7	10,1	
stari 50 let ali več (v %)	XII	37,1	38,5	
presežni delavci in stečajniki (v %)	XII	19,7	16,5	
iskalci prve zaposlitve (v %)	XII	11,6	15,8	
dolgotrajno brezposelni (v %)	XII	30,8	47,7	
invalidi (v %)	XII	9,3	16,5	
z osnovnošolsko izobrazbo ali manj (v %)	XII	31,1	32,4	
z visokošolsko izobr. 1., 2. ali 3. stopnje (v %)	XII	19,4	17,4	
prejemniki DN (v %)	XI	44,7	26,8	

Opomba: * Z 12. aprilom 2013 je pričel veljati Zakon o spremembah in dopolnitvah zakona o urejanju trga dela (ZUTD-A), ki je ukinil obvezno prijavo prostega delovnega mesta pri Zavodu. Ker delodajalci, ki ne sodijo v javni sektor ali niso družbe v večinski lasti države, objavo prostega delovnega mesta lahko zagotovijo sami, o tem pa Zavoda ne obveščajo, Zavod nima več podatkov o vseh prostih delovnih mestih v državi.